

Configuración de Anotaciones PDF





Tabla de contenido



a. Activar.....	3
b. Visualizar editor	4
c. Editar documento	6
d. Créditos.....	7


a. Activar

1. Ingrese a la tarea
 2. Presione la opción **Editar ajustes**, ubicada dentro del símbolo de engranaje
- Menú de acciones**
3. Se habilitan las opciones de configuración
 4. En la sección **Tipos de retroalimentación**, active la opción **Anotación PDF**
 5. Presione el botón **Guardar cambios y regresar al curso** o **Guardar cambios y mostrar**

▼ **Tipos de retroalimentación**

Tipos de retroalimentación Comentarios de retroalimentación  Anotar PDF  Hoja de calificaciones externa

 Archivos de retroalimentación 

Comentario en línea 

Guardar cambios y regresar al curso

Guardar cambios y mostrar

Cancelar

b. Visualizar editor

1. Ingrese a la tarea
2. Presione el botón **Ver/Calificar todas las entregas**

Tarea 1 ⚙️

Coloque las indicaciones

Sumario de calificaciones

No mostrado a los estudiantes	No
Participantes	1
Enviados	1
Pendientes por calificar	1
Fecha de entrega	martes, 16 de marzo de 2021, 00:00
Tiempo restante	4 días 7 horas

Ver/Calificar todas las entregas
Calificación

3. Seleccione al estudiante que desea calificar
4. Presione el botón **Calificación**

Seleccionar	Imagen del usuario	Nombre / Apellido(s)	Número de ID	Dirección de correo	Estado	Calificación	Editar	Última modificación (entrega)	Archivos enviados
<input type="checkbox"/>		Leonardo Cortés Mora		lcortes@utn.ac.cr	Enviado para calificar	Calificación	Editar ▾	jueves, 11 de marzo de 2021, 16:02	 Estándares y criterios de calidad desarrollo entornos virtuales.pdf <small>11 de marzo de 2021, 16:02</small>

5. Se muestra el documento en pdf para incluir las anotaciones y su calificación.

Está conformado por dos secciones:

- a. **Área de trabajo:** se muestra el documento para ser editado
- b. **Área de calificación:** se muestra información de la entrega, la calificación y comentarios de retroalimentación

Curso: Jack Dawson
Tarea: Tarea 1
Ver/Calificar todas las entregas

Leonardo Cortés Mora
lcortes@utn.ac.cr
Fecha de vencimiento: 16 de marzo de 2021, 00:00

Cambiar usuario ▼

1 de 1

← Página 2 de 48 →

Presentación

El uso y apropiación de la tecnología de la información y la comunicación (TIC) en el ámbito educativo se concibe como una herramienta fundamental para dinamizar y flexibilizar los espacios de aprendizaje, siendo ésta mediadora de las actividades educativas y no pensada como un fin. Muestra de ello, es el compromiso que asume la Universidad Técnica Nacional (UTN) en cuanto al emprendimiento y acompañamiento de los procesos académicos en temas de tecnología para el aprendizaje.

Este esfuerzo se desarrolla desde el Área de Tecnología Educativa y Producción de Recursos Didácticos (TEyPRD) del Centro de Formación Pedagógica y Tecnología Educativa (CFPTE). La cual establece una serie de lineamientos que orientan el desarrollo de entornos de aprendizaje apoyados con tecnología así como la producción de materiales educativos.

Por tanto, se dispone del presente documento el cual tiene por nombre *Estándares y criterios de calidad para el desarrollo de entornos virtuales de aprendizaje y la producción de materiales educativos en la UTN.*

Además, este documento forma parte de las acciones a implementar en la academia universitaria, como resultado del proyecto *Marco de referencia académico para orientar la definición de criterios de calidad en la gestión, uso y desarrollo de las TIC en la academia de las universidades estatales de Costa Rica.*

Entrega

Enviado para calificar

Sin calificar

4 días 7 horas restante

El estudiante puede editar esta entrega

Estándares y criterios de calidad desarrollo entornos virtuales.pdf

11 de marzo de 2021, 16:02

Comentarios (0)

Calificación

Calificación: ✕

Formato de la plantilla	No utiliza el formato solicitado	Utiliza el de la plar	
	0 puntos	1 puntos	
Aspectos administrativos	No agrega los aspectos solicitados	Agrega solo algunos aspectos	Agrega aspectos en dat admin
	0 puntos	2 puntos	3 puntos

Notificar a los estudiantes ?

Guardar cambios

Guardar y mostrar siguiente

Reiniciar

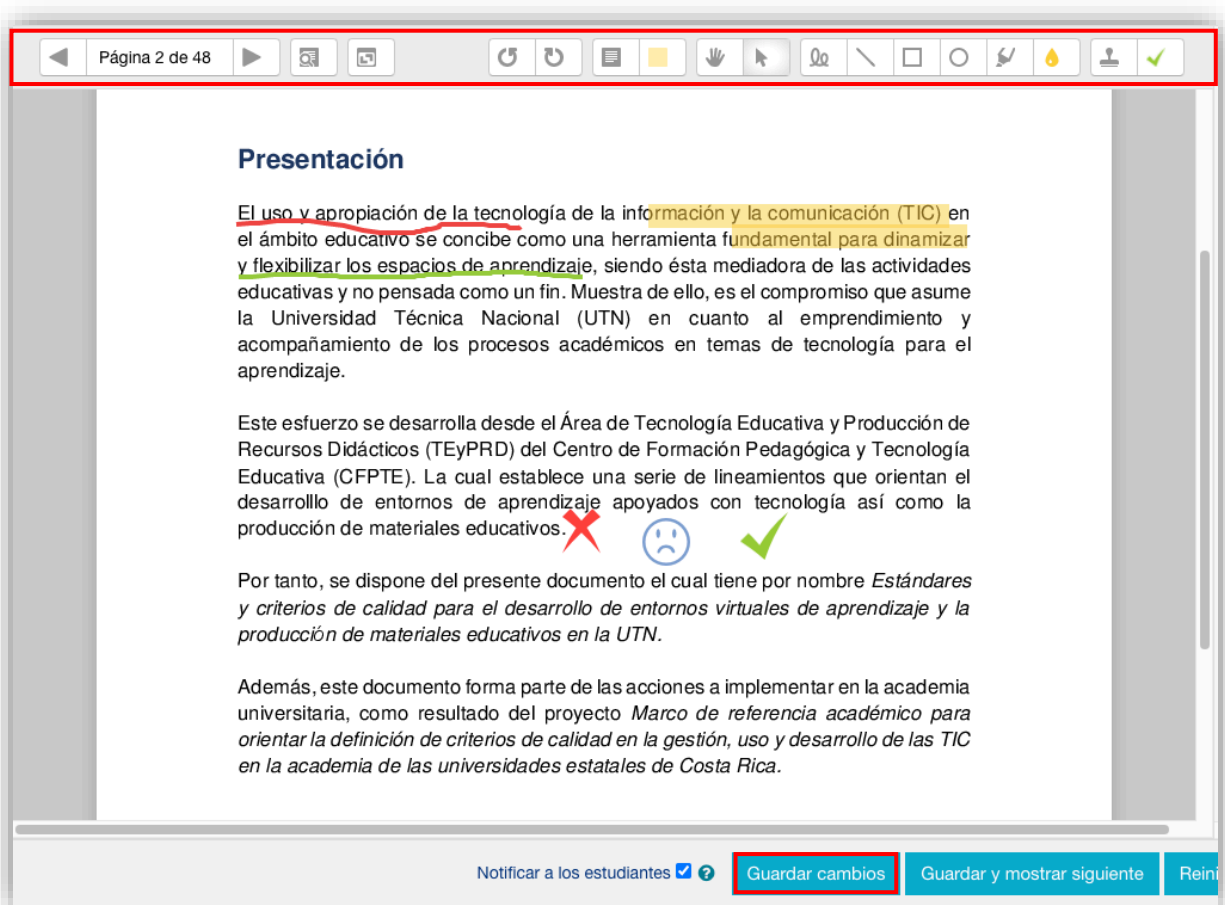
c. Editar documento

1. Seleccione la opción deseada del menú

- | | |
|---------------------------|--------------------------|
| a. Movilización de página | g. Rectángulo |
| b. Comentarios | h. Ovalo |
| c. Arrastrar | i. Destacar |
| d. Seleccionar | j. Color de la anotación |
| e. Pluma | k. Sello |
| f. Línea | |

2. Modifique el documento

3. Presione el botón **Guardar cambios**



Para más información consulte el documento [Cómo usar anotaciones en pdf](#)

d. Créditos

Universidad Técnica Nacional
Centro de Formación Pedagógica y Tecnología Educativa
Área de Tecnología Educativa y Producción
de Recursos Didácticos

Dirección:

Nury Bonilla Ugalde

Asistencia Administrativa:

Maria Luisa Gamero Murillo

Producción Académica:

Guadalupe Camacho Zúñiga

Jose Pablo Molina Sibaja

Sergio Arturo Cubero Mata

Leonardo Cortés Mora

Diseño Gráfico:

Geannina Sánchez Chacón

Karol González Ugalde

Derecho de Autor

Queda prohibida la reproducción, transformación, distribución y comunicación pública de la obra multimedia [**Configuración de Anotaciones PDF**], por cualquier medio o procedimiento, conocido o por conocerse, sin el consentimiento previo de los titulares de los derechos, así como de las obras literarias, artísticas o científicas particulares que contiene.